



**FONDAZIONE CARNEVALE DI ACIREALE  
IL PIU' BEL CARNEVALE DI SICILIA**

***20° CONCORSO DEI CARRIALLEGORICI IN MINIATURA DI  
CARTAPESTA CARNEVALE 2016***

***BANDO DI CONCORSO***

***Art. 1***

La Fondazione del Carnevale di Acireale “il più bel Carnevale di Sicilia” , organizza per l’edizione 2016 il 20° “CONCORSO DEI CARRI ALLEGORICI IN MINIATURA DI CARTAPESTA” per numero 20 carri

***Art. 2***

Tutti gli interessati dovranno far pervenire la richiesta di adesione con la specifica delle dimensioni, dei movimenti, dell’illuminazione, con un bozzetto, o quant’altro utile a dimostrare le potenzialità del carro, presso la sede nei locali della Fondazione siti in via Lazzaretto n.14/c entro le ore 12:00 del **30/12/2015**.

**La documentazione potrà essere scaricata consultando il sito della Fondazione Carnevale di Acireale [www.carnevaleacireale.info](http://www.carnevaleacireale.info)**

**Sono ammessi al concorso le prime 20 opere presentate al protocollo della fondazione entro il termine sopra indicato.**

Possono partecipare al concorso le persone fisiche e le associazioni.

Ciascun soggetto non può presentare più di una domanda di partecipazione. Nel caso di associazione dovrà essere allegata alla richiesta lo statuto della stessa al fine di verificarne la titolarità del presentatore e la composizione sociale per l’osservanza della singola domanda di partecipazione.

### ***Art. 3***

I carri dovranno essere realizzati con l'impiego prevalente della cartapesta.

L'opera, al momento della sua installazione all'interno dei locali della mostra, dovrà essere completa in ogni sua parte e rifinita anche nelle parti non visibili ai visitatori e non potrà in alcun modo essere rifinita all'interno dei locali stessi.

Le dimensioni di ogni carro, in assenza di movimenti, non dovranno superare le misure di ml. Profondità **0,90** larghezza **0,60** (**0,90x0,60**) quale ingombro massimo, con altezza non superiore a **Mt. 1,10.** ( vedi allegato A )

I carri in movimento devono essere azionati da congegni elettrici o meccanici e devono rispettare ingombro massimo di ml. Profondità **0,90** larghezza **0,80** (**0,90x0,80**) con altezza massima di **Mt. 1,80** ( vedi allegato A )

I partecipanti che non rispettano tali prescrizioni indicate dal presente articolo saranno ritenuti esclusi, altresì potranno partecipare al suddetto concorso senza alcun tipo di risarcimento o rimborso spese economico.

### ***Art. 4***

L'impianto elettrico dovrà essere realizzato a regola d'arte, prevedendo l'installazione di un interruttore differenziale (salva vita) da 10A 0,03 mA, lo stesso dovrà essere realizzato con luci tipo LED ovvero a bassa tensione (**12/24 volt**).

L'impianto dovrà essere acceso per almeno la metà della strumentazione che esso contiene, tutti i giorni previsti per l'esposizione della mostra, mattina e sera, che qualsiasi spina di accensione sia in posizione visibile e/o raggiungibile in caso di necessità, si ricorda inoltre che i cavi e le spine utilizzate devono avere il marchio **IMQ e CE**

### ***Art. 5***

Le opere devono pervenire nei locali della mostra indicati dalla Fondazione nei cinque giorni prima dell'inaugurazione, cioè dal ( lunedì al venerdì ) dalle ore 16:30 alle 19:30, al momento dell'ingresso l'opera verrà vagliata da personale autorizzato a verificarne le prescrizioni previste dagli ART, 3 e ART.4 sopra citati.

Dal momento che l'opera verificata è a norma alle regole previste dal regolamento verrà esposta nei locali adibiti alla mostra a cura del personale autorizzato.

### **Art. 6**

Il trasporto dei carri dal cantiere dove sono stati costruiti, ai locali dove avviene l'esposizione individuati dalla Fondazione, sono a carico esclusivo del proprietario sia in andata che in ritorno dopo la chiusura della manifestazione in oggetto.

Si intendono a carico dei proprietari tutte le spese necessarie per l'esposizione e la funzionalità degli stessi carri in miniatura.

### **Art. 7**

Il Presidente della fondazione istituirà un'apposita commissione, presieduta dallo stesso o da un suo delegato, incaricata alla definizione della graduatoria di merito dei carri in miniatura partecipanti, altresì formerà una graduatoria che va dal 1° al 10° posto per l'assegnazione dei premi previsti dalla tabella allegata al presente bando e degli ulteriori 10 carri che saranno classificati pari merito all' 11° posto.

Uno dei criteri a cui si atterra la commissione, oltre a quelli degli articoli qui di sopra descritti sarà quello riferito alla materiale visione dei carri partecipanti al bando, i quali dovranno rappresentare da un punto di vista oggettivo, la riproduzione in miniatura dei classici carri allegorico-grotteschi su cui si basa la manifestazione principale. È fatto divieto del riciclo di elementi delle scorse edizioni, qualora presenti i concorrenti saranno esclusi dalle graduatorie e inoltre non potranno partecipare al concorso dell'edizione successiva.

### **Art. 8**

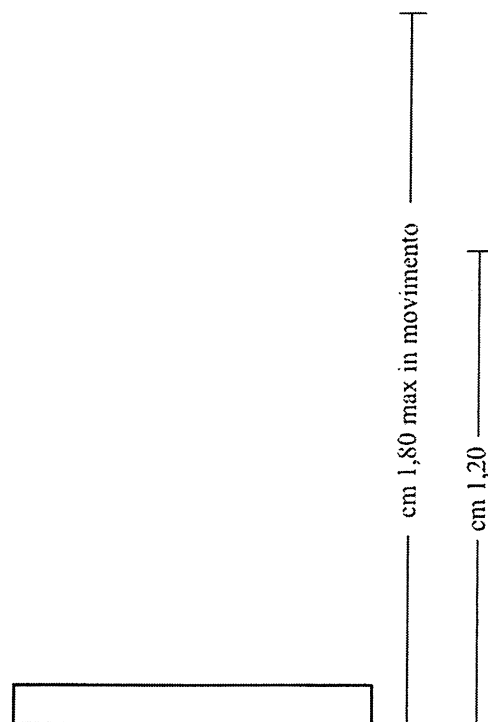
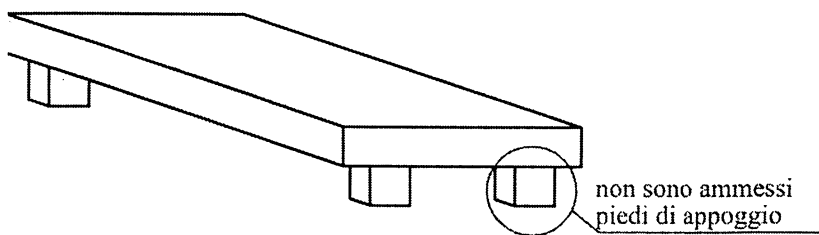
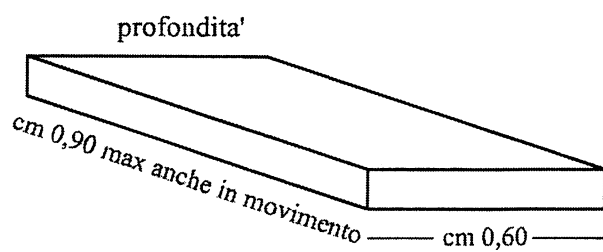
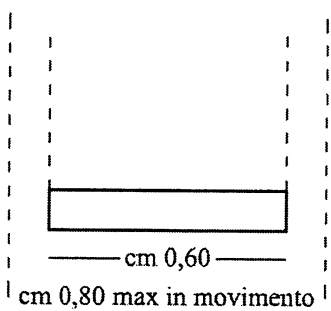
I carri che si classificheranno nei primi 4° posti, dal momento della graduatoria finale sono trasferiti direttamente alla proprietà della fondazione, che ne assume il materiale possesso quindi si farà carico del loro trasporto e collocamento, i manufatti devono essere consegnati integri e completi di tutti gli accessori (luci, motorini elettrici, telai ecc.) se saranno riscontrati al momento della consegna da parte dei partecipanti a fine concorso delle anomalie o mancanza dei suddetti accessori, la fondazione si riserva di prendere dei provvedimenti, come la decurtazione del premio per la sostituzione degli accessori mancanti al fine di mantenere integro lo stato dell'opera. Si ricorda che i primi quattro classificati hanno diritto a partecipare al concorso per l'anno successivo.



**PRESIDENTE DELLA FONDAZIONE**

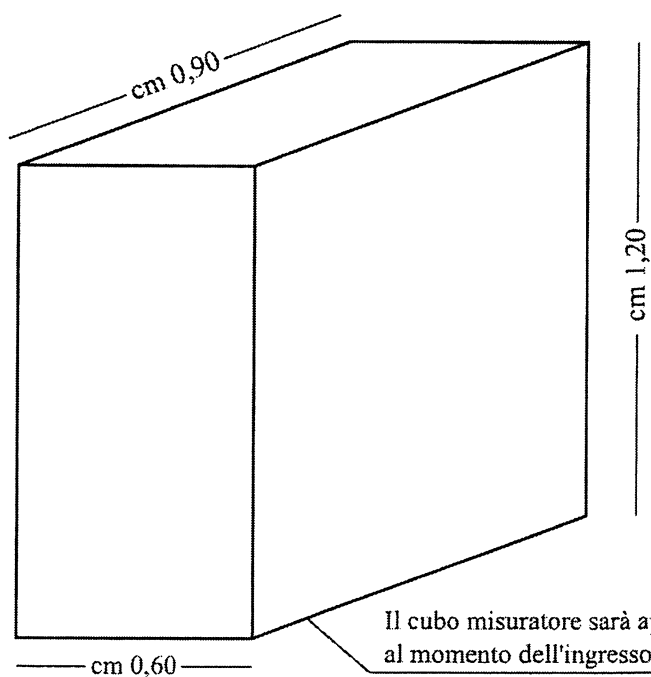
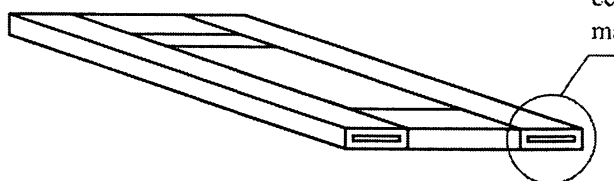
*Antonio Consiglio*

# ALLEGATO "A" Art. 3 e Art. 4



# ALLEGATO "A" Art. 3 e Art. 4

Si consiglia ferro o 20 vuoto  
in modo da inserire maniglie di trasporto  
sia davanti che dietro, per carri con pesi non  
eccessivi si puo' applicare base in legno con  
maniglie laterali



Il cubo misuratore sarà applicato all'opera  
al momento dell'ingresso alla mostra

Si ricorda che quando il carro è spento cioè in assenza di movimenti deve avere la possibilità di rintracciare nelle misure previste per i carri in assenza di movimento Art. 3